

Рисование

Тема: «Хохломские ягоды»

Цель: Продолжать знакомить детей с видами росписи (хохломской)

закреплять умение пользоваться кистью;

- рисовать концом кисти;

- развивать продуктивное мышление, восприятие цвета, формы, величины; мелкую моторику;

- расширять представления детей о ягодах.



Лека

Тема: «Ягоды в корзине»

Цель: Задачи:

1. Совершенствовать мелкую моторику рук;

<https://www.igraemsa.ru/igry-dlja-detej/poznavatelnye-igry/igra-jagodnoe-varene>

<https://bibusha.ru/igra-najdi-lishnee-ovoshchi-frukty-i-yagody>

Мультфильмы:

https://www.youtube.com/watch?v=_NlwHIvIt1g

<https://ok.ru/video/4760798647>

Презентации:

<https://infourok.ru/prezentaciya-na-temu-yagodi-lesnie-i-sadovie-podgotovitel'naya-gruppa-3296393.html>

Художественная литература

<http://osken.kz/mybooks/chrestomathy/index.html#88>

Продолжить ряд



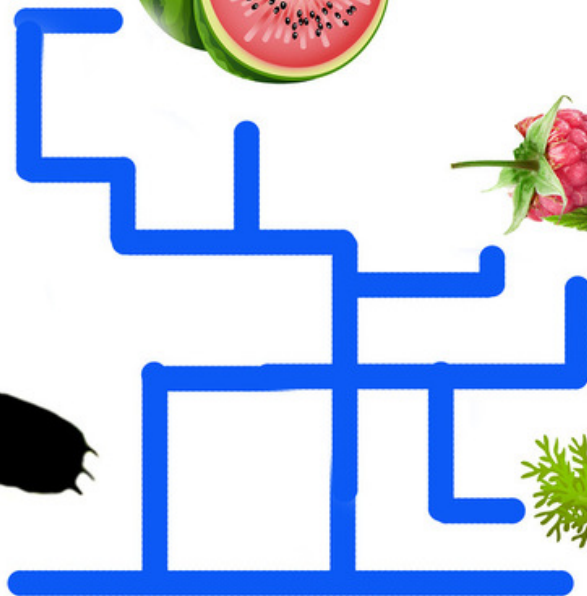

Найди тень





14. Упражнение «Что склевал воробей?»: Рассмотрите рисунки. Сравните их и определите, что склевал воробей.




*Помоги Винни-Пуху
найти дорожку
к малине*




MamAnyu



Напиши число в каждой корзинке сколько получилось ягод







ЯГОДЫ

ЦЕЛЬ ЗАНЯТИЯ: умение правильно называть ягоды; расширение словаря существительных и устойчивых словосочетаний.

1. На рисунках найди и назови ягоды, отметь их значком + в кружочках. Назови, что здесь лишнее.



24



25